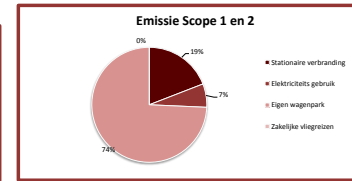
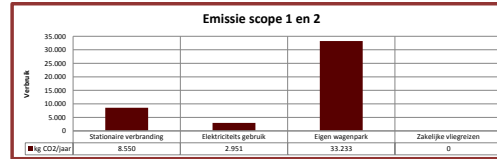


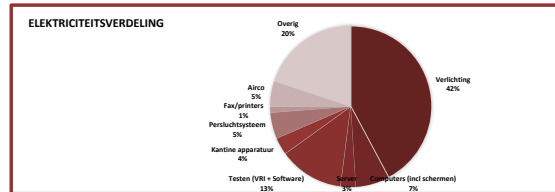
Uitstoot per categorie

Endresultaat scope 1 & 2	kg CO2/jaar	Eenheid	Percentage
Stationaire verbranding	8.550	kg CO ₂ / jaar	19%
Elektriciteits gebruik	2.951	kg CO ₂ / jaar	7%
Eigen wagenpark	33.233	kg CO ₂ / jaar	74%
Zakelijke vlieguren	0	kg CO ₂ / jaar	0%
Totaal	44.733	kg CO₂ / jaar	100%



Elektriciteitsverdeling

Totaal per categorie	Hoofhoeveelheid	Eenheid	Percentage
Verlichting	16.602	Kwh	42%
Computers (incl. schermen)	2.676	Kwh	7%
Server	1.183	Kwh	3%
Testen (VBI + Software)	5.145	Kwh	13%
Kantoor apparatuur	1.347	Kwh	3%
Persluchtstelsysteem	2.074	Kwh	5%
Fax/printers	473	Kwh	1%
Alcoa	2.000	Kwh	5%
Overig	7.846	Kwh	20%
Totaal	39.344	Kwh	100%



Onderverdeling naar kantoor en productie

Totaal per categorie	Hoofhoeveelheid (kg CO2/jaar)	% Kantoor	% Project	Hoofhoeveelheid kantoor (kg CO2/jaar)	Hoofhoeveelheid project (kg CO2/jaar)
Stationaire verbranding	8.550	59%	41%	5.065	3.485
Elektriciteits gebruik	2.951	51%	49%	1.502	1.450
Eigen wagenpark	33.233	0%	100%	0	33.233
Zakelijke vlieguren	0	0%	100%	0	0
Totaal	44.733	15%	85%	6.566	38.168

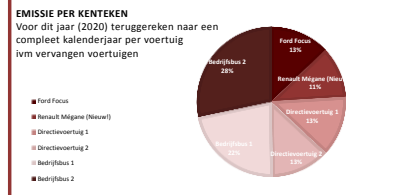


Brandstof onderverdeling per kenteken

Kenteken	Liter / jaar
Ford Focus	1.425
Renault Mégane (Nieuw)	518
Directievoertuig 1	1.425
Directievoertuig 2	1.425
Opel Vivaro V6**	2.090
Opel Vivaro V6**	2.745
Volkswagen Transporter 21	346
Volkswagen Transporter 15	394
Totaal	10.367

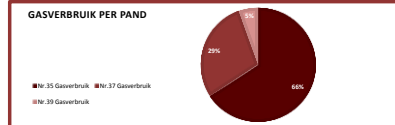
Per voertuigtype, teruggekend naar een compleet jaar (zodat er een vergelijk met vorige jaren te maken is)

Kenteken	Liter / jaar
Ford Focus	1.425
Renault Mégane (Nieuw)	1.242
Directievoertuig 1	1.425
Directievoertuig 2	1.425
Bedrijfbus 1	2.436
Bedrijfbus 2	3.338
Totaal	11.092



Onderverdeling gasverbruik

Gasrekening	Verbruik in m
Nr. 35 Gasverbruik	3.116
Nr. 37 Gasverbruik	1.361
Nr. 39 Gasverbruik	257
Totaal	4.734



Resultaten ten opzichte van vorige jaren

	Referentiejaar										Index t.o.v. 2011
	2011	2012	2013	2014	2015	2016	2017	2018	2019	2020	
CO ₂ -uitstoot totaal (kg)	307.626	99.850	71.266	65.884	41.663	41.821	47.517	57.508	56.867	44.733	42%
CO ₂ -uitstoot/fte (kg)	6.103	5.662	4.284	4.370	3.415	3.428	3.641	4.772	5.085	3.230	53%
Elektriciteit	26.884	24.450	748	748	802	681	607	2.932	2.697	2.951	11%
Aardgas	11.894	10.379	9.709	9.663	8.194	8.512	9.516	8.876	10.164	8.550	72%
Woon-werkverkeer	23.841	19.279	13.650	11.615	9.534	7.671	9.364	9.787	7.903	6.272	26%
Eigen wagenpark + zakelijke km privé	45.207	45.742	41.019	41.730	23.133	24.958	28.030	44.839	41.458	33.233	74%
Vliegkilometers	0	0	4.257	2.128	0	0	0	868	2.648	0	-100%

