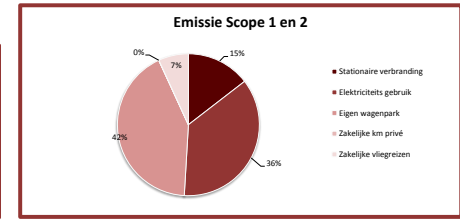
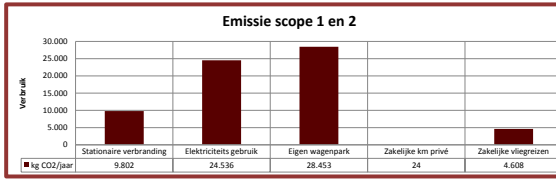


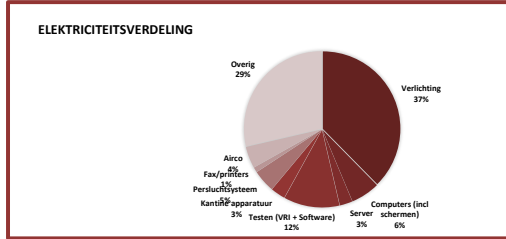
Uitstoot per categorie

Eindresultaat scope 1 & 2	kg CO2/jaar	Eenheid	Percentage
Stationaire verbranding	9.802	kg CO <sub>2</sub> / jaar	15%
Elektriciteits gebruik	24.536	kg CO <sub>2</sub> / jaar	36%
Eigen wagenpark	28.453	kg CO <sub>2</sub> / jaar	42%
Zakelijke km privé	24	kg CO <sub>2</sub> / jaar	0%
Zakelijke vlieguren	4.608	kg CO <sub>2</sub> / jaar	7%
<b>Totaal</b>	<b>67.423</b>	<b>kg CO<sub>2</sub> / jaar</b>	<b>100%</b>



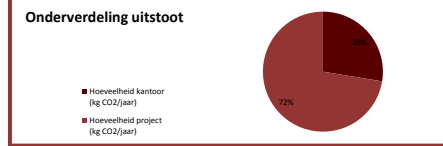
Elektriciteitsverdeling

Totaal per categorie	Hoeveelheid	Eenheid	Percentage
Verlichting	16.602	Kwh	39%
Computers (incl schermen)	2.675	Kwh	6%
Server	1.183	Kwh	3%
Testen (VRI + Software)	5.145	Kwh	12%
Kantine apparatuur	1.347	Kwh	3%
Persluchstysteem	2.074	Kwh	5%
Fax/printers	473	Kwh	1%
Airco	2.000	Kwh	5%
Overig	12.631	Kwh	29%
<b>Totaal</b>	<b>44.129</b>	<b>Kwh</b>	<b>100%</b>



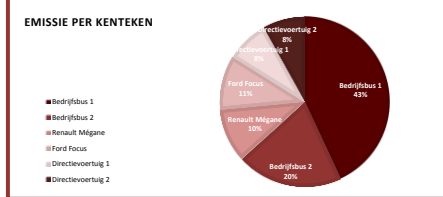
Onderverdeling naar kantoor en productie

Totaal per categorie	Hoeveelheid (kg CO2/jaar)	% Kantoor	% Project	Hoeveelheid kantoor (kg CO2/jaar)	Hoeveelheid project (kg CO2/jaar)
Stationaire verbranding	9.802	62%	38%	6.111	3.692
Elektriciteits gebruik	24.536	51%	49%	12.462	12.082
Zakelijke km privé	24	100%	0%	24	0
Eigen wagenpark	28.453	0%	100%	0	28.453
Zakelijke vlieguren	4.608	0%	100%	0	4.608
<b>Totaal</b>	<b>67.423</b>	<b>28%</b>	<b>72%</b>	<b>18.597</b>	<b>48.835</b>



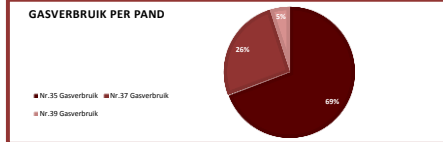
Brandstof onderverdeling per kenteken

Kenteken	Liter / jaar	kg CO <sub>2</sub>
Bedrijfbus 1	3.760	12.267
Bedrijfbus 2	1.759	5.739
Renault Mégane	1.047	2.915
Ford Focus	899	2.932
Directievoertuig 1	-	2.300
Directievoertuig 2	-	2.300
<b>Totaal</b>	<b>7.466</b>	<b>28.453</b>



Onderverdeling gasverbruik

Gasrekening	Verbruik in m <sup>3</sup>
Nr. 35 Gasverbruik	3.604
Nr. 37 Gasverbruik	1.343
Nr. 39 Gasverbruik	256
<b>Totaal</b>	<b>5.203</b>



Resultaten ten opzichte van vorige jaren

	Referentiejaar											Index t.o.v. 2011
	2011	2012	2013	2014	2015	2016	2017	2018	2019	2020	2021	
CO <sub>2</sub> -uitstoot totaal (kg)	107.626	99.850	71.266	65.884	41.663	41.821	47.517	57.508	56.867	44.733	63.737	59%
CO <sub>2</sub> -uitstoot/1fe (kg)	6.103	5.662	4.284	4.370	3.415	3.428	3.641	4.772	5.085	3.230	4.536	74%
Electriciteit	26.684	24.450	431	748	802	681	607	2.932	2.697	2.951	24.536	92%
Aardgas	11.894	10.379	9.709	9.663	8.194	8.512	9.516	8.870	10.104	8.550	9.802	82%
Woon-werkverkeer	23.841	19.279	13.650	11.615	9.534	7.674	9.364	9.287	7.903	6.272	7.051	30%
Eigen wagenpark + zakelijke km privé	45.207	45.742	43.019	41.730	23.133	24.958	28.030	44.939	41.458	33.233	28.477	63%
Vliegkilometers	0	0	4.257	2.128	0	0	0	868	2.548	0	922	-

