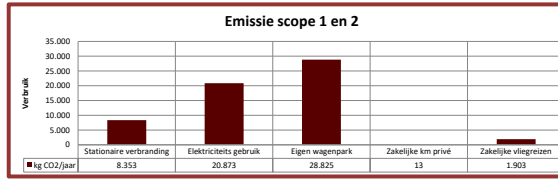
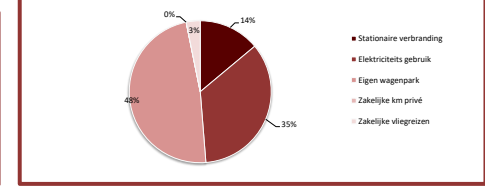


Uitstoot per categorie

Eindresultaat scope 1&2	kg CO2/jaar	Eenheid	Percentage
Stationaire verbranding	8.353	kg CO ₂ / jaar	14%
Elektriciteits gebruik	20.873	kg CO ₂ / jaar	35%
Eigen wagenpark	28.825	kg CO ₂ / jaar	48%
Zakelijke km privé	13	kg CO ₂ / jaar	0%
Zakelijke vlieguren	1.903	kg CO ₂ / jaar	3%
Totaal	59.967	kg CO₂ / jaar	100%

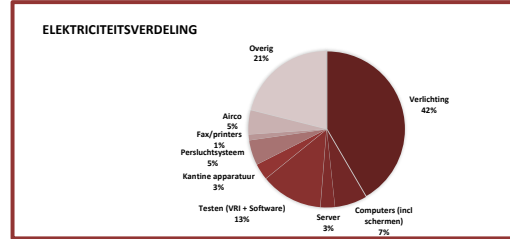


Emissie Scope 1 en 2



Elektriciteitsverdeling

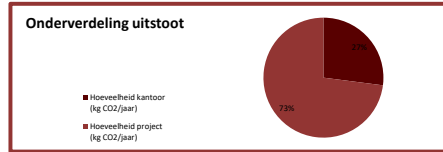
Totaal per categorie	Hoeveelheid	Eenheid	Percentage
Verlichting	16.602	Kwh	42%
Computers (incl schermen)	2.675	Kwh	7%
Server	1.183	Kwh	3%
Testen (VRI + Software)	5.145	Kwh	13%
Kantine apparatuur	1.347	Kwh	3%
Persluchtstysteem	2.074	Kwh	5%
Fax/printers	473	Kwh	1%
Airco	2.000	Kwh	5%
Overig	8.412	Kwh	21%
Totaal	39.910	Kwh	100%



Onderverdeling naar kantoor en productie

Totaal per categorie	Hoeveelheid (kg CO2/jaar)	% Kantoor	% Project	Hoeveelheid kantoor (kg CO2/jaar)	Hoeveelheid project (kg CO2/jaar)
Stationaire verbranding	8.353	67%	33%	5.588	2.764
Elektriciteits gebruik	20.873	51%	49%	10.619	10.262
Zakelijke km privé	13	100%	0%	13	0
Eigen wagenpark	28.825	0%	100%	0	28.825
Zakelijke vlieguren	1.903	0%	100%	0	1.903
Totaal	59.967	27%	73%	16.220	43.755

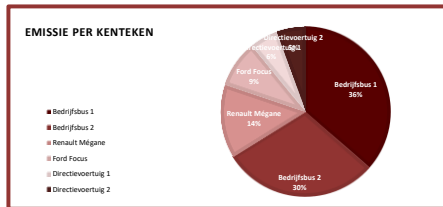
Onderverdeling uitstoot



Brandstof onderverdeling per kenteken

Kenteken	Liter / jaar	kg CO ₂
Bedrijfsbus 1	3.220	10.502
Bedrijfsbus 2	2.628	8.574
Renault Mégane	1.447	4.029
Ford Focus	791	2.579
Directievoertuig 1	-	1.571
Directievoertuig 2	-	1.571
Totaal	8.086	28.825

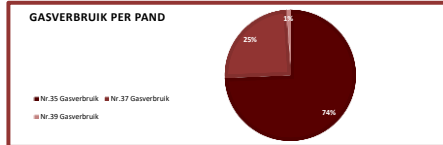
EMISSIE PER KENTEKEN



Onderverdeling gasverbruik

Gasrekening	Verbruik in m ³
Nr. 35 Gasverbruik	2.978
Nr. 37 Gasverbruik	967
Nr. 39 Gasverbruik	41
Totaal	4.006

GASVERBRUIK PER PAND



Resultaten ten opzichte van vorige jaren

	Referentiejaar												Index t.o.v. 2011
	2011	2012	2013	2014	2015	2016	2017	2018	2019	2020	2021	2022	
CO ₂ -uitstoot totaal (kg)	107.626	99.850	71.266	65.884	41.663	41.821	47.517	57.508	56.867	44.733	63.737	59.967	56%
CO ₂ -uitstoot/fte (kg)	6.103	5.662	4.284	4.370	3.415	3.428	3.641	4.772	5.085	3.230	4.536	4.238	69%
Elektriciteit	26.684	24.450	431	748	802	681	607	2.932	2.697	2.951	24.536	20.873	78%
Airgas	11.894	10.379	9.709	9.663	8.194	8.512	9.519	8.870	10.164	8.550	9.802	8.353	70%
Woon-werkverkeer	23.841	19.279	13.650	11.615	9.534	7.071	9.364	9.787	7.903	6.272	7.057	6.340	27%
Eigen wagenpark + zakelijke km privé	45.207	45.742	43.019	41.730	23.133	24.958	28.030	44.839	41.458	33.233	28.477	28.838	64%
Vliegkilometers	0	0	4.257	2.128	0	0	0	868	2.548	0	922	1.903	-

