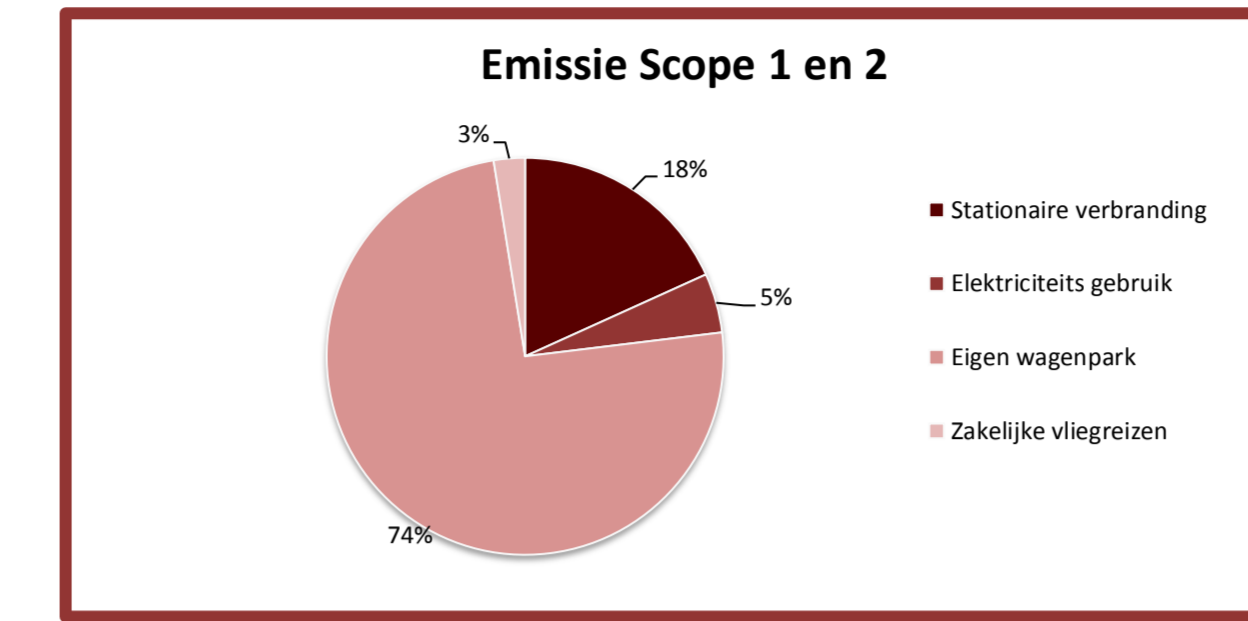
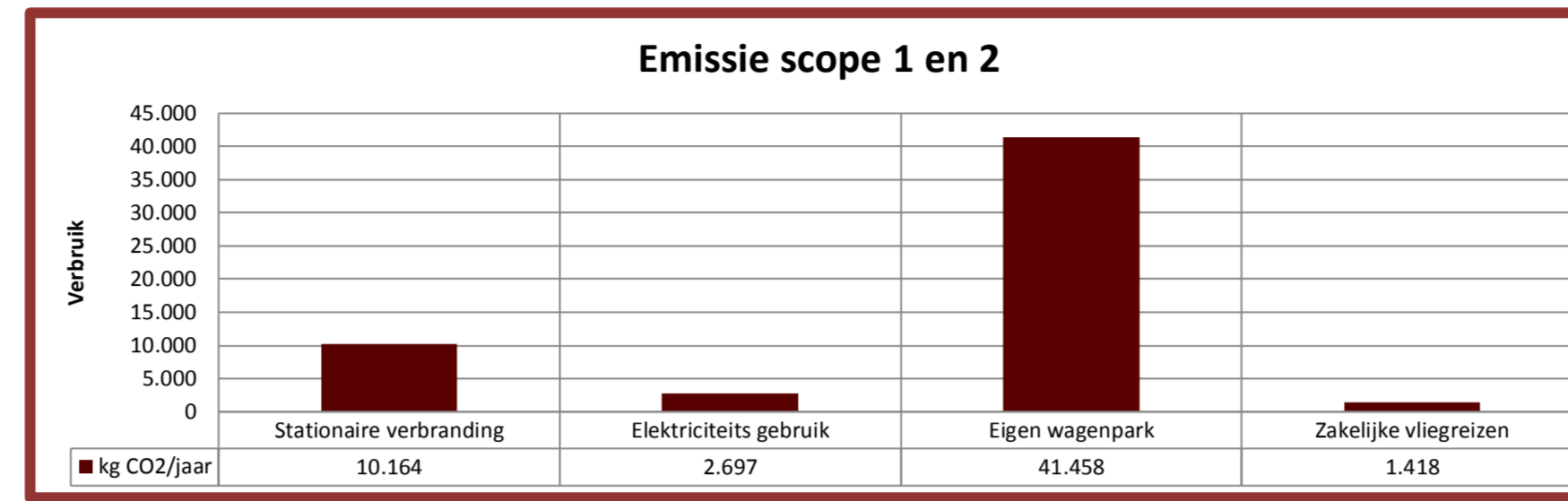


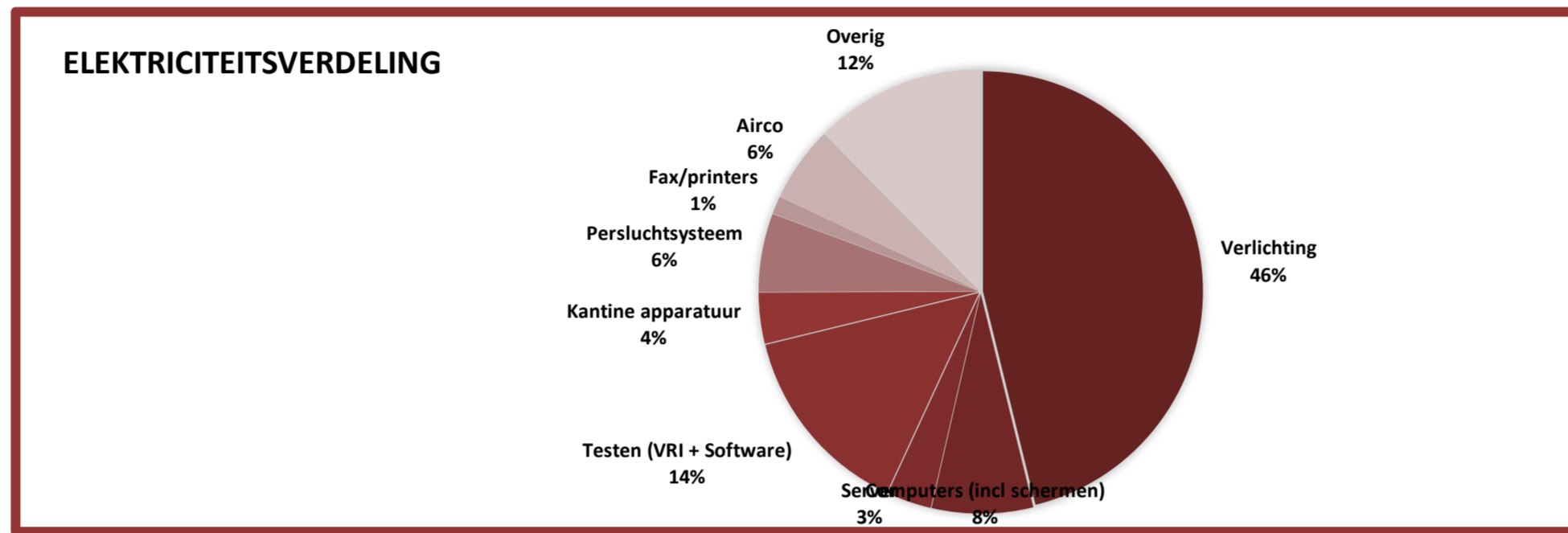
Uitstoot per categorie

Eindsresultaat scope 1 & 2	kg CO ₂ /jaar	Eenheid	Percentage
Stationaire verbranding	10.164	kg CO ₂ / jaar	18%
Elektriciteits gebruik	2.697	kg CO ₂ / jaar	5%
Eigen wagenpark	41.458	kg CO ₂ / jaar	74%
Zakelijke vlieguren	1.418	kg CO ₂ / jaar	3%
Totaal	55.738	kg CO₂ / jaar	100%



Elektriciteitsverdeling

Totaal per categorie	Hoeveelheid	Eenheid	Percentage
Verlichting	16.602	Kwh	46%
Computers (incl schermen)	2.675	Kwh	7%
Server	1.183	Kwh	3%
Testen (VRI + Software)	5.145	Kwh	14%
Kantine apparatuur	1.347	Kwh	4%
Persluchtstelsysteem	2.074	Kwh	6%
Fax/printers	473	Kwh	1%
Airco	2.000	Kwh	6%
Overig	4.467	Kwh	12%
Totaal	35.965	Kwh	100%



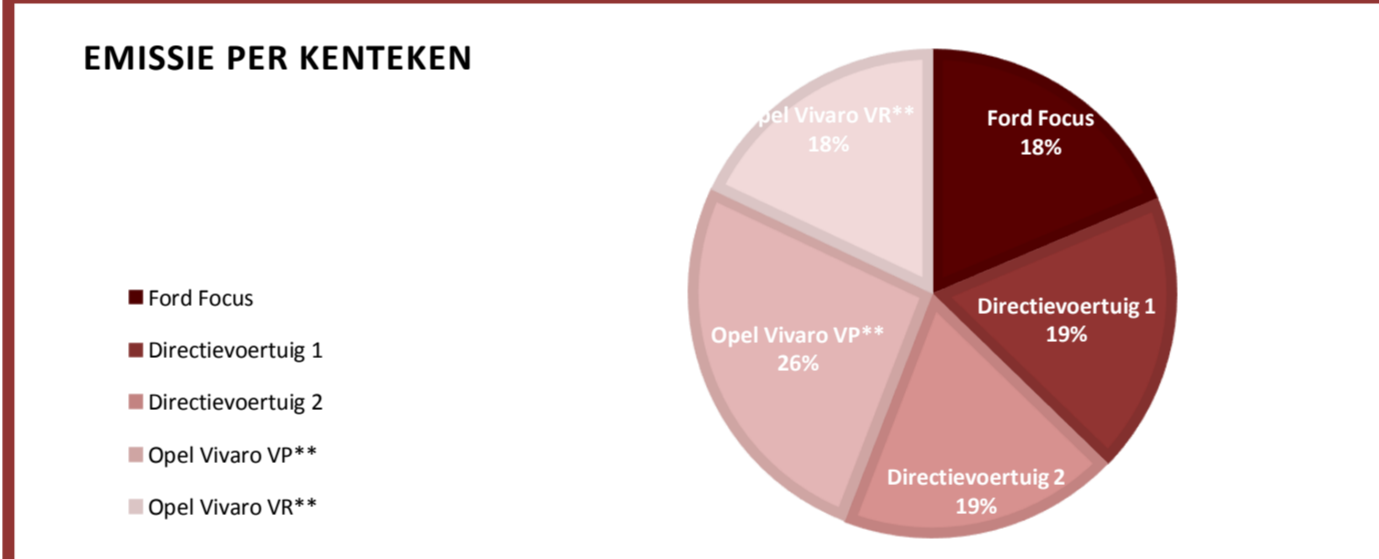
Onderverdeling naar kantoor en productie

Totaal per categorie	Hoeveelheid (kg CO ₂ /jaar)	% Kantoor	% Project	Hoeveelheid kantoor (kg CO ₂ /jaar)	Hoeveelheid project (kg CO ₂ /jaar)
Stationaire verbranding	10.164	54%	46%	5.528	4.636
Elektriciteits gebruik	2.697	49%	51%	1.375	1.324
Eigen wagenpark	41.458	0%	100%	0	41.458
Zakelijke vlieguren	1.418	0%	100%	0	1.418
Totaal	55.738	12%	88%	6.903	48.836



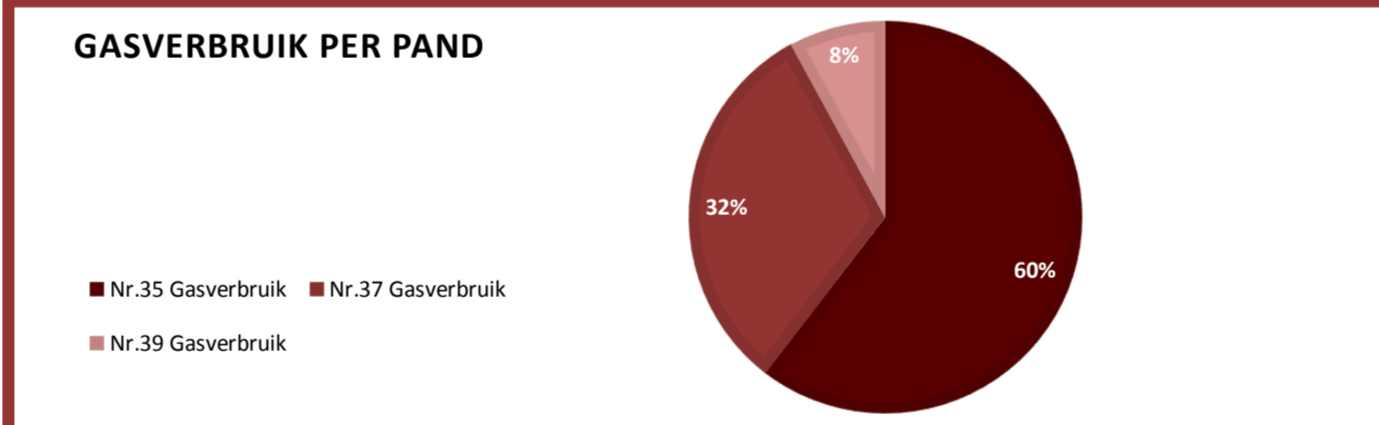
Diesel onderverdeling per kenteken

Kenteken	Liter / jaar
Ford Focus	2.390
Directievoertuig 1	2.390
Directievoertuig 2	2.390
Opel Vivaro VP**	3.357
Opel Vivaro VR**	2.307
Totaal	12.835



Onderverdeling gasverbruik

Gasrekening	Verbruik in m ³
Nr.35 Gasverbruik	3.250
Nr.37 Gasverbruik	1.701
Nr.39 Gasverbruik	427
Totaal	5.378



Resultaten ten opzichte van vorige jaren

	Referentiejaar										Index t.o.v. 2011
	2011	2012	2013	2014	2015	2016	2017	2018	2019	2019	
CO ₂ -uitstoot totaal (kg)	107.626	99.850	71.266	65.884	41.663	41.821	47.517	57.508	55.738	52%	
CO ₂ -uitstoot/fte (kg)	6.103	5.662	4.284	4.370	3.415	3.428	3.641	4.772	4.984	82%	
Elektriciteit	26.684	24.450	431	748	802	681	607	2.932	2.697	10%	
Aardgas	11.894	10.379	9.709	9.663	8.194	8.512	9.516	8.870	10.164	85%	
Woon-werkverkeer	23.841	19.279	13.650	11.615	9.534	7.671	9.364	9.787	7.903	33%	
Eigen wagenpark + zakelijke km privé	45.207	45.742	43.019	41.730	23.133	24.958	28.030	44.839	41.458	92%	
Vliegekilometers	0	0	4.257	2.128	0	0	0	868	1.418	-100%	

